

# STOP THE BLOB

## HOW DOES A GREASE BLOB FORM?

Pouring fats, oil and grease (FOG) down the drain sticks to the insides of the wastewater pipes and creates a gooey-gross Grease Blob. The more you feed him the bigger he gets until he causes a monster of a clog.

FAT  
OIL  
GREASE

## GREASE BLOB FACTS



Grease Blobs are a big contributor to "Fatbergs". Fatbergs in the United Kingdom have been as big as a double-decker bus and have weighed as much as 13 elephants.







Based on an estimated population of 978,908 (U.S. Census, 7/1/2019), if every person in Austin poured just one teaspoon of FOG down the drain, it would be the equivalent of dumping nearly 1,275 gallons of FOG into the sewer.

## WHAT ARE SOURCES OF FOG?




FOG comes from a variety of animal fats and/or vegetable oils that are used to prepare food or are found in food. Examples include (but are not limited to): cooking oil, meat drippings, butter, sauces, gravy, dairy products, and salad dressing.

## WHY SHOULD I HELP STOP THE GREASE BLOB?



By doing your part to Stop the Grease Blob, you can:

-  Help prevent grease buildups from blocking sewer lines in your home & local community.
-  Assist in stopping sewer overflows into streets and storm drains.
-  Save money spent on unclogging your pipes & cleanups of sewage spills.
-  Protect the local water quality & environment.

## HOW CAN I STOP THE GREASE BLOB?

-  Scrape food scraps into the trash or compost and use a strainer to catch anything that shouldn't go down the drain.
-  Collect cooking oil in a container then toss into the trash, schedule a Household Hazardous Waste pickup with Austin Resource Recovery (ARR) or take the container to ARR's Recycle & Reuse Drop-off Center.
-  Use paper towels or wipes to remove grease. **DON'T FLUSH**, toss them into the trash.

## IS THERE ANYTHING I SHOULDN'T DO?

-  Don't run water over dirty dishes and pans to wash FOG down the drain.
  - The water only helps the FOG get a little farther down the pipes.
-  Don't dispose of food scraps down the garbage disposal.
  - Garbage disposals only grind up the greasy, fatty foods into smaller particles, which can make it even easier for it to cling to pipes.

# DETENGA LAS MASAS DE GRASA

## ¿CÓMO SE FORMA UNA MASA DE GRASA?

Al verter manteca, aceite y grasa (FOG, por sus siglas en inglés) en el resumidero, estos se pegan en el interior de las tuberías de agua de desecho y crean una masa de grasa pegajosa. Mientras más se vierte en el resumidero, más grasa se forma, hasta que se convierte en una obstrucción monstruosa.

## REALIDADES DE LAS MASAS DE GRASA



Las masas de grasa son un gran contribuidor de "Fatbergs", o grandes masas de desperdicios sólidos. Los Fatbergs en el Reino Unido han sido **tan grandes como del tamaño de un autobús de dos pisos** y han **pesado tanto como 13 elefantes**.



Con base en una población estimada de 978,908 (Censo de EE.UU., 1/Jul/2019), si cada persona de Austin vertiera solo una cucharadita de FOG en el resumidero, sería el equivalente a **tirar casi 1,275 galones de FOG en el drenaje**.

## ¿CUÁLES SON LAS FUENTES DE FOG?

El FOG proviene de una variedad de grasas animales y/o aceites vegetales que se usan para preparar alimentos o que se encuentran en los alimentos. Ejemplos incluyen, entre otros: aceite para cocinar, escurrimientos de carne, mantequilla, salsas, jugos de carne, productos lácteos y aderezos de ensaladas.

## ¿POR QUÉ DEBERÍA AYUDAR A DETENER LA MASA DE GRASA?

Al poner de su parte para detener la masa de grasa, puede:



Ayudar a prevenir que acumulaciones de grasa obstruyan las tuberías de drenaje en su hogar y la comunidad local.



Ayudar a detener los desbordamientos del alcantarillado en calles y desagües de lluvia.



Ahorrar dinero que se gasta en destapar sus tuberías y limpiar los derrames de drenaje.



Proteger el medio ambiente y la calidad del agua local.

## ¿CÓMO PUEDO DETENER LA MASA DE GRASA?



Raspe los restos de alimentos y póngalos en la basura (o composta, si puede) y use un colador para atrapar todo lo que no debe irse por el resumidero.



Coloque el aceite para cocinar en un recipiente y luego tírelo en la basura o lleve el recipiente al Centro de entrega de reciclado y reutilización de recuperación de recursos de Austin.



Use servilletas de papel o toallitas húmedas para limpiar la grasa. **NO LAS DESECHE EN EL INODORO**, tírelas en la basura.

## ¿HAY ALGO QUE NO DEBERÍA HACER?



No deje correr agua sobre los platos y sartenes sucios para desechar el FOG en el resumidero.

■ El agua solo ayuda a que el FOG llegue más abajo en las tuberías.



No deseche residuos de alimentos en la unidad de eliminación de desechos.

■ Las unidades de eliminación de desechos solo muelen los alimentos grasos en partículas pequeñas, lo cual puede hacer que sea más fácil que se peguen a las tuberías.

Austin  
**WATER**



PARA MÁS INFORMACIÓN, VISITE: [www.austintexas.gov/department/grease-blob](http://www.austintexas.gov/department/grease-blob)